

# التقديرات الأولية الفصلية والإجمالية للنتاج المحلي الإجمالي لسنة 2022



التقديرات الأولية الفصلية والإجمالية  
للناتج المحلي الإجمالي لسنة 2022



## فريق إعداد التقرير

1. د. زياد طارق حسين - مدير الحسابات القومية
2. هبة عبدالله حسن - شعبة الدخل القومي
3. د. شهد عادل عبدالغفور - شعبة الدخل القومي



كلمة شكر

يتقدم الجهاز المركزي للإحصاء

بالشكر والتقدير إلى

كل الجهات التي ساهمت في إصدار التقرير ، لاسيما وزارة التخطيط ، وزارة  
المالية ، البنك المركزي العراقي ،

وبقية الوزارات والجهات ذات العلاقة ، بالإضافة إلى الدوائر الفنية في الجهاز  
المركزي للإحصاء .



المحتويات	رقم الصفحة
أولاً: المقدمة.....	1
ثانياً: مصادر البيانات.....	2
ثالثاً: تحليل النتائج.....	2
الجدول التفصيلية	
جدول (1) : الناتج المحلي الإجمالي بالأسعار الأساسية الجارية والثابتة (2007=100) ومتوسط نصيب الفرد لكل منهما لسنتي 2021 و 2022.....	4
جدول (2) : الناتج المحلي الإجمالي بالأسعار الأساسية الجارية حسب مجاميع الأنشطة (السلعية، التوزيعية، الخدمية) لسنة 2022 (مليون دينار) والأهميات النسبية لكل منهما (%).....	6
جدول (3): الناتج المحلي الإجمالي بالأسعار الأساسية الجارية والأسعار الأساسية الثابتة ( 2007=100) حسب الفصول لسنة 2022	7
جدول (4): كمية النفط الخام المنتج (الف برميل) والمعدل الفصلي لسعر البرميل (دولار) ومعدل التغير الفصلي والمعدل اليومي للتصدير حسب الفصول لسنة 2022.....	8
جدول (5) : الناتج المحلي الإجمالي بالأسعار الأساسية الجارية حسب الأنشطة الاقتصادية والفصول لسنة 2022 (مليون دينار).....	9
جدول (6): الأهمية النسبية للناتج المحلي الإجمالي بالأسعار الأساسية الجارية حسب الأنشطة الاقتصادية والفصول لسنة 2022 (%)	10
جدول (7): الناتج المحلي الإجمالي بالأسعار الأساسية الثابتة (2007=100) حسب الأنشطة الاقتصادية والفصول لسنة 2022 (مليون دينار).....	11
جدول (8): الأهمية النسبية للناتج المحلي الإجمالي بالأسعار الأساسية الثابتة باساس 2007 حسب الأنشطة الاقتصادية والفصول لسنة 2022 (%).....	12
الاشكال البيانية	
شكل (1): الناتج المحلي الإجمالي بالأسعار الاساسية الجارية لسنتي 2021 و 2022 (مليار دينار).....	5
شكل (2): الناتج المحلي الإجمالي بالأسعار الاساسية الثابتة (2007=100) لسنتي 2021 و 2022 (مليار دينار).....	5
شكل (3): الأهمية النسبية للناتج المحلي الإجمالي بالأسعار الأساسية الجارية حسب مجاميع الأنشطة (السلعية، التوزيعية، الخدمية) لسنة 2022 (%).....	6
شكل (4) : كمية النفط الخام المنتج (الف برميل) حسب الفصول لسنة 2022.....	8
شكل (5) : المعدل الفصلي لسعر البرميل بالدولار للفصول الأربعة لسنة 2022.....	8





## أولاً: المقدمة

أنجزت مديرية الحسابات القومية في الجهاز المركزي للإحصاء التقديرات الأولية الفصلية والإجمالية للنتائج المحلي الإجمالي لسنة 2022 .

يعرف الناتج المحلي الإجمالي بأنه عبارة عن قيمة الإنتاج من السلع والخدمات النهائية المتحققة خلال سنة ، وبتعبير آخر هو عبارة عن مجموع القيم المضافة للمنتجين المقيمين خلال السنة، يعد الناتج المحلي الإجمالي مؤشراً مهماً من مؤشرات الحسابات القومية لأنه يعبر عن كفاءة الأداء الإقتصادي للبلد للفترة الماضية ، حيث أن تطور الناتج ينعكس على تطور الدخل القومي وتطور الدخل سيؤدي إلى تحسين مستوى الرفاهية الإجتماعية للفرد .

كما أن تحديد نسبة النمو المطلوبة للناتج للفترة القادمة يعكس معدل النمو المطلوب تحقيقه للإقتصاد الوطني . ويستخدم هذا المؤشر مع مؤشرات الحسابات القومية الأخرى في رصد السلوك الإقتصادي والتحليل الإقتصادي ورسم السياسات وأخذ القرارات وإجراء المقارنات الدولية .

يمكن من خلال بيانات الناتج المحلي الإجمالي التعرف على هيكلية مساهمة الأنشطة الإقتصادية في تحقيق الناتج كما يمكن التعرف على حصة كل من تعويضات المشتغلين وفائض العمليات من الناتج المحلي الإجمالي حيث أن لنسبتهما مدلولات إقتصادية في التحليل الإقتصادي ، تستخدم مؤشرات الناتج المحلي الإجمالي مع مؤشرات أخرى كإجمالي تكوين رأس المال الثابت لإستخراج معامل رأس المال للناتج وكذلك معامل إنتاجية العمل والمرونة القطاعية والترابطات الأمامية والخلفية ... الخ. ويمكن تقسيم الأنشطة الإقتصادية الى ثلاث مجاميع رئيسية هي :

1. الأنشطة السلعية : وتعرف على إنها الأنشطة التي تنتج سلع وتشمل كل من الأنشطة التالية ( الزراعة والغابات والصيد وصيد الأسماك ، التعدين والمقالع ، الصناعة التحويلية ، الكهرباء والماء ، البناء والتشييد ) .
2. الأنشطة التوزيعية : وتشمل الأنشطة التالية ( تجارة الجملة والمفرد والفنادق وماشابه ، النقل والإتصالات والخبز ، البنوك والتأمين ) .
3. الأنشطة الخدمية : وهي الأنشطة التي تنتج خدمات وتشمل الأنشطة التالية ( ملكية دور السكن ، خدمات التنمية الإجتماعية والشخصية ) .

ونود الإشارة الى إنه تم استخدام التصنيف الدولي للأنشطة الإقتصادية التفتيح الثاني (ISIC2) في جداول التقرير .

## ثانياً: مصادر البيانات

تم استخدام كافة البيانات المتاحة لفصول سنة 2022 وكما يلي :-

- 1- بيانات وزارة النفط حول كميات وأسعار النفط الخام المنتج والمصدر وسعر البرميل لسنة 2022 من وزارة النفط .
  - 2- البيانات الشهرية عن المسوق من المنتجات الزراعية المحلية من مديرية الإحصاء الزراعي.
  - 3- توقعات إنتاج الحنطة والشعير لسنة 2022 من مديرية الإحصاء الزراعي .
  - 4- التقارير الفصلية للمنشآت الصناعية الكبيرة لسنة 2022 من مديرية الإحصاء الصناعي.
  - 5- البيانات الشهرية لكميات إنتاج الكهرباء لسنة 2022 من وزارة الكهرباء.
  - 6- البيانات الشهرية لإجازات البناء والكلفة الكلية لها لسنة 2022 من مديرية إحصاءات البناء والتشييد.
  - 7- نفقات الموازنة العامة للدولة لسنة 2022 من الموازنة العامة للدولة لجمهورية العراق.
  - 8- نتائج مسح رصد وتقويم الفقر في العراق SWIFT 2017 - 2018. ( متوسط إنفاق الفرد على الإيجارات ، الخدمات الشخصية، الكهرباء من المولدات المشتركة مع الأخذ بنظر الاعتبار التغيرات بالأرقام القياسية لأسعار المستهلك للمجاميع المناظرة بالإضافة إلى التغيرات في أعداد السكان) .
  - 9- بيانات مسح التجارة الداخلية لسنة 2021 .
- بالاعتماد على المؤشرات أعلاه تم تقدير الناتج المحلي للأنشطة التالية :- الزراعة ، النفط الخام ، التعدين ، الصناعة التحويلية ، الكهرباء والماء ، البناء والتشييد ، التجارة والفنادق ، ملكية دور السكن ، الحكومة العامة ، الخدمات الشخصية .
- وتم تقدير الناتج المحلي الإجمالي لنشاطي البنوك والتأمين و النقل والاتصالات بالإعتماد على الأهمية النسبية للنشاط في سنة 2020 (لأقرب سنة فعلية) .

## ثالثاً: تحليل النتائج

- بلغ الناتج المحلي الإجمالي (383064.2) مليار دينار بالأسعار الأساسية الجارية لسنة 2022 كما مبين في جدول (1) بعد أن كان (301152.8) مليار دينار سنة 2021 وبذلك يكون قد ارتفع بنسبة (27.2%) نتيجة ارتفاع كميات الانتاج المحلي وأسعار النفط العالمية ، مما يجدر الإشارة إليه إن كمية النفط الخام المنتج إرتفعت

سنة 2022 الى (1628.7) مليون برميل بعد أن كانت (1453.4) مليون برميل سنة 2021 ، بينما شهد معدل سعر برميل النفط ارتفاعاً خلال هذه المدة من (68.4) دولار للبرميل لسنة 2021 إلى (95.6) دولار للبرميل لسنة 2022 أي بمعدل ارتفاع مقداره (39.8%) وهذا بدوره أدى إلى ارتفاع الناتج المحلي الإجمالي لنشاط النفط الخام لسنة 2022 مقارنةً بسنة 2021 ، حيث ارتفع ناتج النفط إلى (219353.6) مليار دينار سنة 2022 بعد أن كان (137673.5) مليار دينار سنة 2021 بنسبة ارتفاع مقدارها (59.4%) ، كما في جدول (3) .

- ارتفاع الناتج المحلي الإجمالي قبل رسم الخدمة المحتسب بالأسعار الثابتة بأساس (2007) سنة 2022 والذي بلغ (137596.7) مليار دينار بعد أن كان (199277.8) مليار دينار سنة 2021 بنسبة ارتفاع بلغت (7.0%) ، أما ناتج الأنشطة غير النفطية إنخفض بنسبة (0.1%) لسنة 2022 عن سنة 2021 كما في جدول (3).
- ارتفاع متوسط نصيب الفرد من الناتج المحلي الإجمالي بالأسعار الجارية إلى (9066.8) الف دينار لسنة 2022 بعد أن كان (7311.2) الف دينار لسنة 2021 أي بنسبة ارتفاع مقدارها (24.0%) كما مبين في جدول (1).

ويخصوص التوزيع الهيكلي للإقتصاد العراقي نلاحظ الآتي :

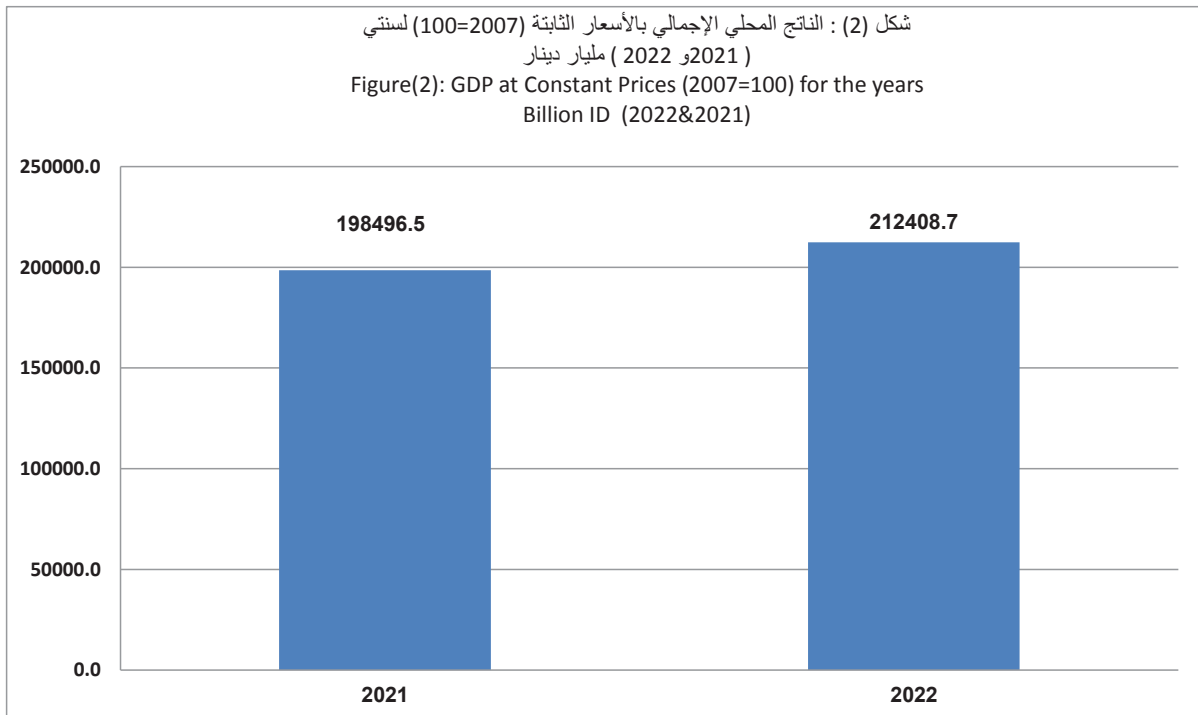
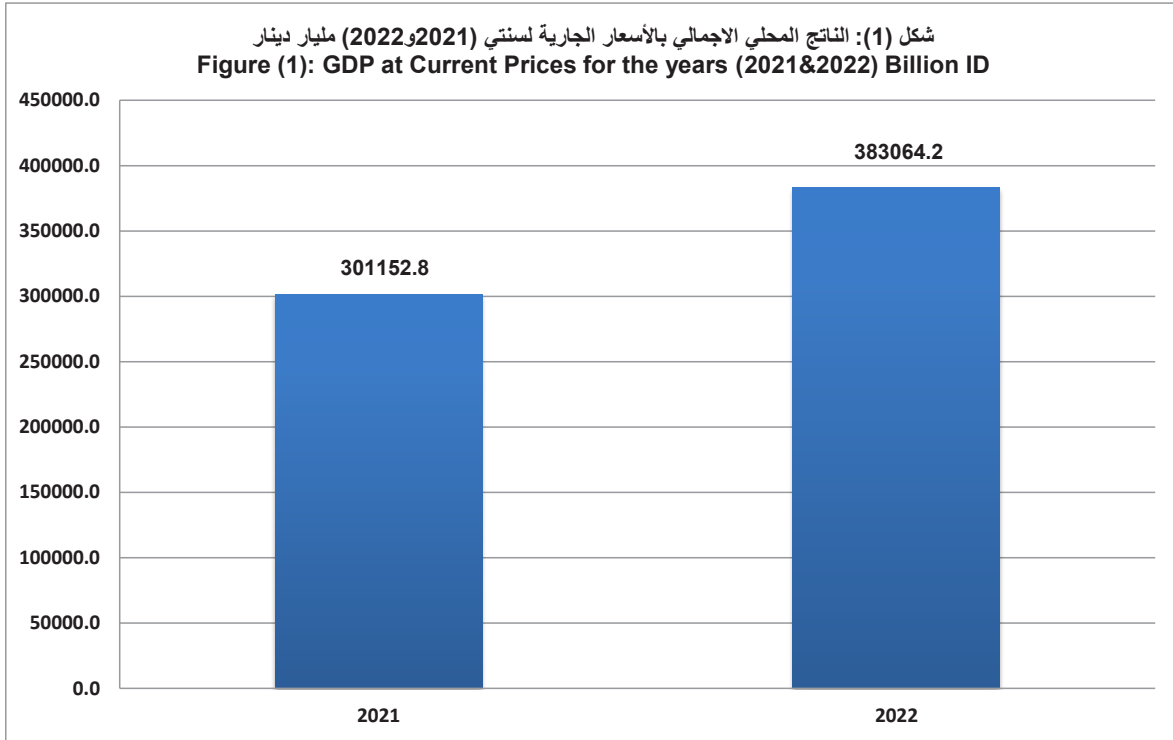
1. شكلت الأنشطة السلعية (65.35%) من مجموع الناتج المحلي الإجمالي بالأسعار الأساسية الجارية كما في جدول (2) واحتل نشاط النفط الخام الصدارة من مجموع الأنشطة السلعية إذ ساهم بنسبة (87.29%) من مجموع هذه الأنشطة ، أما نشاط الزراعة والغابات والصيد فقد احتل المرتبة الثانية إذ ساهم بنسبة (4.35%) من مجموع الأنشطة السلعية ، و ساهم نشاط البناء والتشييد بنسبة (3.49%) من تلك المجموعة علماً بأن الأنشطة السلعية المتمثلة بالأنشطة (الزراعة والغابات والصيد، التعدين والمقالع، الصناعة التحويلية ، الكهرباء والماء، البناء والتشييد).
2. ساهمت الأنشطة التوزيعية والمتمثلة بأنشطة التجارة والنقل والاتصالات والبنوك والتأمين بنسبة (15.32%) من مجموع الناتج المحلي الإجمالي كما في جدول (2).
3. ساهمت الأنشطة الخدمية المتمثلة بأنشطة خدمات التنمية الإجتماعية والشخصية ونشاط ملكية دور السكن بنسبة (19.33%) من مجموع الناتج المحلي الإجمالي كما في جدول (2).

النتائج المحلي الإجمالي بالأسعار الأساسية الجارية والثابتة ( 100=2007 ) ومتوسط نصيب الفرد لكل منهما لسنتي 2021 و 2022  
GDP at Basic Current and Constant prices ( 2007=100) and GDP Per Capita for Years 2021 & 2022

Table (1)

جدول (1)

Indicators	معدل التغير السنوي % Annual change rate %		المؤشرات	
	2022	2021	2022	2021
GDP at basic current prices (Billion ID)	27.2	383,064.2	301,152.8	النتائج المحلي الإجمالي بالأسعار الأساسية الجارية (مليار دينار)
GDP per capita at current prices (000 ID)	24.0	9,066.8	7,311.2	متوسط نصيب الفرد من الناتج المحلي الاجمالي بالاسعار الجارية ( الف دينار)
GDP at basic current prices (Billion US \$)	27.2	264.2	207.7	النتائج المحلي الإجمالي بالأسعار الأساسية الجارية (مليار دولار)
GDP per capita at current prices (000 US \$)	25.1	6.3	5.0	متوسط نصيب الفرد من الناتج المحلي الاجمالي بالاسعار الجارية ( الف دولار)
GDP at constant prices(2007=100) (Billion ID)	7.0	212,408.7	198,496.5	النتائج المحلي الإجمالي بالأسعار الثابتة ( 100=2007) (مليار دينار)



الناتج المحلي الإجمالي بالأسعار الأساسية الجارية حسب مجاميع الأنشطة (السلعية، التوزيعية، الخدمية) لسنة 2022 (مليون دينار) والأهمية النسبية لكل منهما (%)

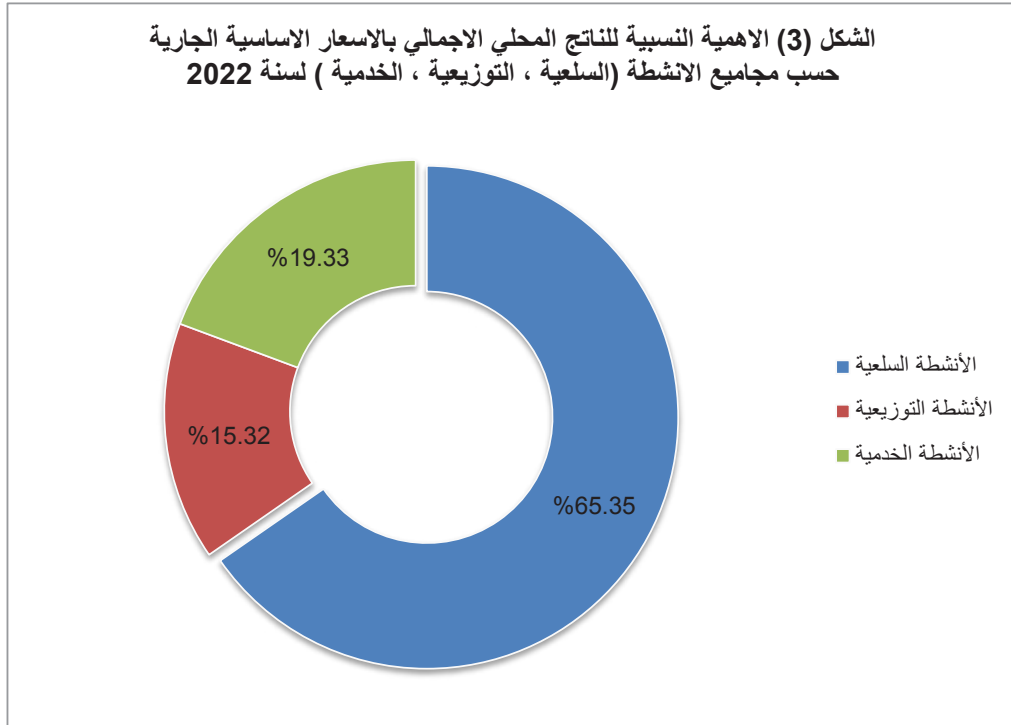
Gross Domestic Product at basic current prices by Activity Groups (Commodity, Distribution and Services) for the year 2022 (Million ID) & Relative share for them (%)

Table (2)

جدول (2)

Economic Activities	الأهمية النسبية (%) Relative Share (%)	2022	الأنشطة الاقتصادية
Commodity activities	65.35	251291941.8	الأنشطة السلعية
Distribution activities	15.32	58916980.5	الأنشطة التوزيعية
Services activities	19.33	74346300.3	الأنشطة الخدمية
Total	100.00	384555222.6	المجموع

الشكل (3) الأهمية النسبية للناتج المحلي الإجمالي بالأسعار الأساسية الجارية حسب مجاميع الأنشطة (السلعية، التوزيعية، الخدمية) لسنة 2022



النتائج المحلي الإجمالي بالأسعار الأساسية الثابتة ( 100=2007 ) حسب الفصول لسنة 2022

Gross Domestic Product at Basic Current Prices and Constant Prices ( 2007=100) by Quarters 2022

Table (3)

جدول (3)

Details	النتائج المحلي الإجمالي بالأسعار الثابتة (100=2007) (مليون دينار)				النتائج المحلي الإجمالي بالأسعار الجارية (مليون دينار)				التفاصيل
	GDP at constant prices (2007=100) (Million ID)		GDP at current prices (Million ID)		GDP at constant prices (2007=100) (Million ID)		GDP at current prices (Million ID)		
	المجموع	باقي الأنشطة	المجموع	باقي الأنشطة	المجموع	باقي الأنشطة	المجموع	باقي الأنشطة	
1 st Quarter 2022	49466372.6	19177509.5	30288863.1	89403188.3	37954107.8	51449080.5	2022	الفصل الأول 2022	
2 nd Quarter 2022	55435703.0	23098974.3	32336728.7	107982307.2	44782202.9	63200104.3	2022	الفصل الثاني 2022	
3 rd Quarter 2022	54499108.4	20634625.8	33864482.6	98940688.1	41690936.9	57249751.2	2022	الفصل الثالث 2022	
4 th Quarter 2022	53763223.0	20828743.2	32934479.8	88229039.0	40774416.0	47454623.0	2022	الفصل الرابع 2022	
Total 2022	213164407.0	83739852.8	129424554.2	384555222.6	165201663.6	219353559.0	2022	المجموع 2022	
Total 2021	199277806.3	83792147.5	115485658.8	302691912.5	165095221.1	137596691.4	2021	المجموع 2021	
Annual Change Rate 2022 / 2021 (%)	7.0	-0.1	12.1	27.0	0.1	59.4		معدل التغير السنوي (%) 2021 / 2022	
Change Rate 4th Q 2022/ 3rd Q 2022 (%)	-1.4	0.9	-2.7	-10.8	-2.2	-17.1		معدل التغير ف4 2022 / 3 ف 2022 (%)	



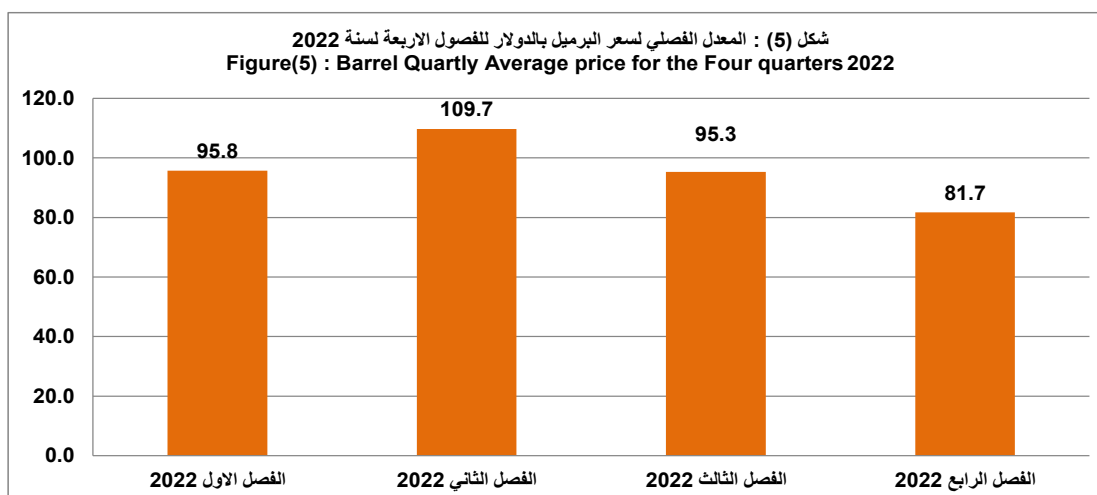
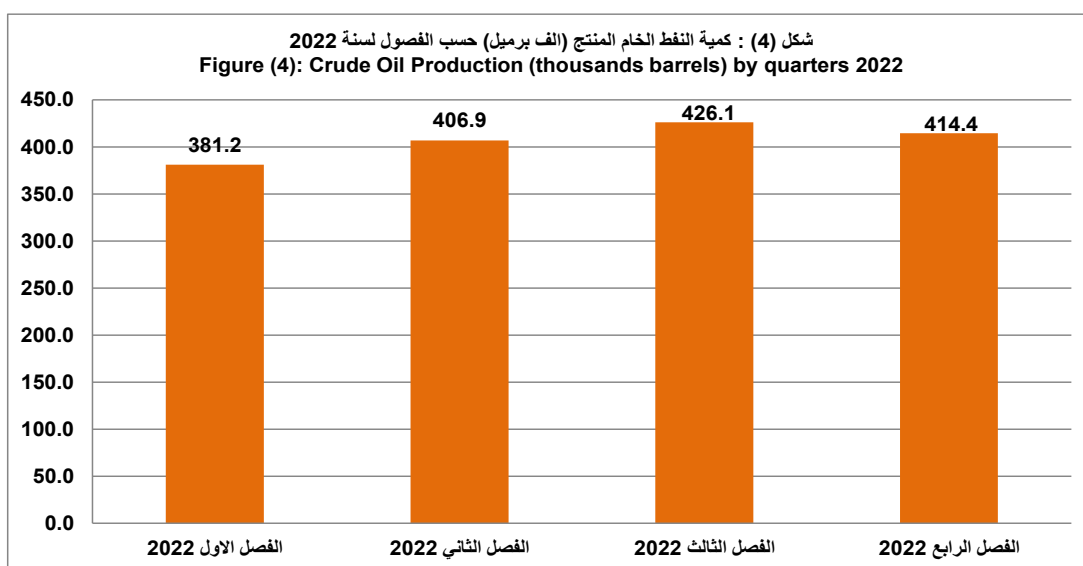
كمية النفط الخام المنتج (الف برميل) والمعدل الفصلي لسعر البرميل (دولار) ومعدل التغير الفصلي والمعدل اليومي للتصدير حسب الفصول لسنة 2022

Crude Oil Production , Barrel Quartly Average price , Quarterly Change Rate & Average Daily Export by Quarters 2022

Table (4)

جدول (4)

Quarters	المعدل اليومي للتصدير (مليون برميل)	معدل التغير الفصلي (%)	سعر البرميل (دولار)	معدل التغير الفصلي (%)	كمية النفط الخام المنتج (مليون برميل)	الفصول
	Average Daily Export (000000 Barrels)	Quartely Change rate (%)	Barrel Price (US\$)	Quarterly Change rate (%)	Crude Oil Production (000000 Barrels)	
1 st Q 2022	4.2		95.8		381.2	الفصل الاول 2022
2 nd Q 2022	4.5	14.5	109.7	6.8	406.9	الفصل الثاني 2022
3 rd Q 2022	4.6	-13.1	95.3	4.7	426.1	الفصل الثالث 2022
4 th Q 2022	4.5	-14.3	81.7	-2.7	414.4	الفصل الرابع 2022
Total			95.6		1628.7	المجموع



النتائج المحلي الإجمالي بالأسعار الأساسية الجارية حسب الأنشطة الاقتصادية والفصول لسنة 2022 (مليون دينار)

Gross Domestic Product by the Economic Activities at basic current prices by quarters 2022 (Million ID)

Table (5)

جدول (5)

ISIC code	Economic Activities	المجموع				رمز التصنيف الدولي	
		total	fourth quarter	third quarter	second quarter		first quarter
1	Agriculture, Forestry, Hunting & Fishing	10922787.7	2232732.3	1534724.6	5276696.1	1878634.7	الزراعة والغابات والصيد وصيد الأسماك
2	Mining and Quarrying	219563842.2	47524872.2	57297332.6	63250753.4	51490884.0	التعدين والمقالع
2-1	Crude oil	219353559.0	47454623.0	57249751.2	63200104.3	514449080.5	النفط الخام
2-2	Other types of mining	210283.2	70249.2	47581.4	50649.1	41803.5	الأنواع الأخرى من التعدين
3	Manufacturing Industry	6852589.6	1678998.3	2303642.6	1605008.5	1264940.2	الصناعة التحويلية
4	Electricity and Water	5190921.4	1101755.8	2006107.7	1299475.7	783582.2	الكهرباء والماء
5	Building and construction	8761800.9	2927049.3	1982558.9	2110379.9	1741812.8	البناء والتشييد
6	Transport, Communications and storage	33402197.7	7663490.9	8593894.6	9379241.1	7765571.1	النقل والإصالات والوزن
7	Wholesale, retail trade, hotels & others	23275938.6	5926703.9	5830500.7	5822916.3	5695817.7	تجارة الجملة والمقرض والبقالة وما شابه
8	Finance, Insurance, Real estate and Business services	18588266.3	4670810.7	4690636.4	4693989.0	4532830.2	المال والتأمين وخدمات العقارات
8-1	Banks and insurance	2238844.2	513909.9	576302.3	628967.2	519664.8	البنوك والتأمين
8-2	Owenship of dwellings	16349422.1	4156900.8	4114334.1	4065021.8	4013165.4	ملكية دور السكن
9	Social and personal services	57996878.2	14502625.6	14701290.0	14543847.2	14249115.4	خدمات التنمية الاجتماعية والشخصية
9-1	General Government	45140536.9	11237114.9	11474348.3	11329761.9	11099311.8	الحكومة العامة
9-2	Personal services	12856341.3	3265510.7	3226941.7	3214085.3	3149803.6	الخدمات الشخصية
	Total by activities	384552222.6	88229039.0	98940688.1	107982307.2	89403188.3	المجموع حسب الأنشطة
	Imputed banks service charges	1491070.3	342264.0	383817.3	418892.2	346096.8	نقصا: رسم الخدمة المحاسب
	Gross Domestic Product	383064152.3	87886775.0	98556870.8	107563415.0	89057091.5	النتائج المحلي الإجمالي

الأهمية النسبية للنتائج المحلي الإجمالي بالأسعار الأساسية الجارية حسب الأنشطة الاقتصادية والفصول لسنة 2022 (%)

Relative Share for Gross Domestic Product by the Economic Activities at basic current prices by quarters 2022 (%)

Table (6)

جدول (6)

ISIC code	Economic Activities	الفصل					رمز التصنيف الدولي
		المجموع total	الفصل الرابع fourth quarter	الفصل الثالث third quarter	الفصل الثاني second quarter	الفصل الأول first quarter	
1	Agriculture, Forestry, Hunting & Fishing	2.84	2.53	1.55	4.89	2.10	1 الزراعة والغابات والصيد والاصماك
2	Mining and Quarrying	57.10	53.86	57.91	58.58	57.60	2 التعدين والمقالع
2-1	Crude oil	57.04	53.78	57.86	58.53	57.55	2-1 النفط الخام
2-2	Other types of mining	0.06	0.08	0.05	0.05	0.05	2-2 الأنواع الأخرى من التعدين
3	Manufacturing Industry	1.78	1.90	2.33	1.49	1.41	3 الصناعة التحويلية
4	Electricity and Water	1.35	1.25	2.03	1.20	0.88	4 الكهرباء والماء
5	Building and construction	2.28	3.32	2.00	1.95	1.95	5 البناء والتشييد
6	Transport, Communications and storage	8.69	8.69	8.69	8.69	8.69	6 النقل والاتصالات والذخزن
7	Wholesale, retail trade, hotels & others	6.05	6.72	5.89	5.39	6.37	7 تجارة الجملة والفرد والتفادق وما شابه
8	Finance, Insurance, Real estate and Business services	4.83	5.29	4.74	4.34	5.07	8 المال والتأمين وخدمات العقارات
8-1	Banks and insurance	0.58	0.58	0.58	0.58	0.58	8-1 البنوك والتأمين
8-2	Owenship of dwellings	4.25	4.71	4.16	3.76	4.49	8-2 ملكية دور السكن
9	Social and personal services	15.08	16.44	14.86	13.47	15.93	9 خدمات التنمية الاقتصادية والشخصية
9-1	General Government	11.74	12.74	11.60	10.49	12.41	9-1 الحكومة العامة
9-2	Personal services	3.34	3.70	3.26	2.98	3.52	9-2 الخدمات الشخصية
	Total by activities	100.00	100.00	100.00	100.00	100.00	المجموع حسب الأنشطة

النتائج المحلي الإجمالي بالأسعار الأساسية الثابتة (2007=100) حسب الأنشطة الاقتصادية والفصول لسنة 2022 (مليون دينار)

Gross Domestic Product by the Economic Activities at basic constant prices (2007=100) by quarters 2022 (Million ID)

Table (7)

جدول (7)

ISIC code	Economic Activities	الفصل				رمز التصنيف الدولي		
		المجموع total	الفصل الرابع fourth quarter	الفصل الثالث third quarter	الفصل الثاني second quarter		الفصل الأول first quarter	
1	Agriculture, Forestry, Hunting & Fishing	6763062.0	1320826.0	948857.6	3280761.4	1212617.0	الزراعة والغابات والصيد وصيد الأسماك	1
2	Mining and Quarrying	129554661.6	32980013.7	33895166.5	32367916.6	30311564.8	التعدين والمقالع	2
2-1	Crude oil	129424554.2	32934479.8	33864482.6	32336728.7	30288863.1	النفط الخام	2-1
2-2	Other types of mining	130107.4	45533.9	30683.9	31187.9	22701.7	الأنواع الأخرى من التعدين	2-2
3	Manufacturing Industry	2641859.7	649584.5	888578.2	617238.6	486458.4	الصناعة التحويلية	3
4	Electricity and Water	1384103.3	310179.0	469924.5	382648.9	221350.9	الكهرباء والماء	4
5	Building and construction	5461962.5	1911665.9	128013.9	1309265.5	953017.2	البناء والتشييد	5
6	Transport, Communications and storage	19470070.4	4425431.8	4993083.3	5525080.5	4526474.8	النقل والإصالات والبرق	6
7	Wholesale, retail trade, hotels & others	15286146.3	3821707.4	3821449.3	3821187.2	3821802.4	تجارة الجملة والمفرد والفنادق وما شابه	7
8	Finance, Insurance, Real estate and Business services	9914854.3	2482612.1	2490845.4	2512446.6	2428950.2	المال والتأمين وخدمات العقارات	8
8-1	Banks and insurance	1134759.2	262519.9	285236.6	324425.7	262577.0	البنوك والتأمين	8-1
8-2	Owenship of dwellings	8780095.1	2220092.2	2205608.8	2188020.9	2166373.2	ملكية دور السكن	8-2
9	Social and personal services	22687686.9	5861202.6	5703189.7	5619157.7	5504136.9	خدمات التنمية الاجتماعية وال شخصية	9
9-1	General Government	16494084.5	4304956.0	4156509.3	4074038.9	3958580.3	الحكومة العامة	9-1
9-2	Personal services	6193602.4	1556246.6	1546680.4	1545118.8	1545556.6	الخدمات الشخصية	9-2
	Total by activities	213164407.0	53763223.0	54499108.4	55435703.0	49466372.6	المجموع حسب الأنشطة	
	Imputed banks service charges	755749.7	174838.3	189967.6	216067.5	174876.3	تلفا: رسم الخدمة المصرفية	
	Gross Domestic Product	212408657.3	53588384.7	54309140.8	55219635.5	49291496.3	النتائج المحلي الإجمالي	

الأهمية النسبية للنتائج المحلي الإجمالي بالأسعار الأساسية الثابتة بأساس 2007 حسب الأنشطة الاقتصادية والفصول لسنة 2022 (%)

Relative Share for Gross Domestic Product by the Economic Activities at basic constant prices (2007=100) by quarters 2022 (%)

Table (8)

ISIC code	Economic Activities	الفصل					رمز التصنيف الدولي
		المجموع total	الفصل الرابع fourth quarter	الفصل الثالث third quarter	الفصل الثاني second quarter	الفصل الأول first quarter	
1	Agriculture, Forestry, Hunting & Fishing	3.17	2.46	1.74	5.92	2.45	1 الزراعة والغابات والصيد وصيد الأسماك
2	Mining and Quarrying	60.78	61.34	62.20	58.39	61.28	2 التعدين والمقالع
2-1	Crude oil	60.72	61.26	62.14	58.33	61.23	2-1 النفط الخام
2-2	Other types of mining	0.06	0.08	0.06	0.06	0.05	2-2 الأنواع الأخرى من التعدين
3	Manufacturing Industry	1.24	1.21	1.63	1.11	0.98	3 الصناعة التحويلية
4	Electricity and Water	0.65	0.58	0.86	0.69	0.45	4 الكهرباء والماء
5	Building and construction	2.56	3.55	2.36	2.36	1.93	5 البناء والتشييد
6	Transport, Communications and	9.13	8.23	9.16	9.97	9.15	6 النقل والاتصالات والبرق
7	Wholesale, retail trade, hotels & others	7.17	7.11	7.01	6.89	7.73	7 تجارة الجملة والمفرد والفنادق وما شابه
8	Finance, insurance, Real estate and Business services	4.65	4.62	4.57	4.53	4.91	8 المال والتأمين وخدمات العقارات
8-1	Banks and Insurance	0.53	0.49	0.52	0.58	0.53	8-1 البنوك والتأمين
8-2	Owenship of dwellings	4.12	4.13	4.05	3.95	4.38	8-2 ملكية دور السكن
9	Social and personal services	10.65	10.90	10.47	10.14	11.12	9 خدمات التنمية الإجتماعية والشخصية
9-1	General Government	7.74	8.01	7.63	7.35	8.00	9-1 الحكومة العامة
9-2	Personal services	2.91	2.89	2.84	2.79	3.12	9-2 الخدمات الشخصية
	Total by activities	100.00	100.00	100.00	100.00	100.00	المجموع حسب الأنشطة

جدول (8)